

Jellemzők

A Mipa Vorreiniger Mat&Clean egy professzionális csiszolópaszta úgynevezett spot (kisebb) javításokhoz.

Ez a termék megtisztítja a felületet a viasztól, zsírtól és minden szilikontól, ugyanakkor mattítja a felületet, egyetlen művelettel.

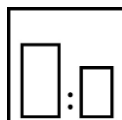
Kiadóság: –

Felhordási utasítások



Szín

–



Keverési arány

Edző

Tömegre (termék : edző)

Térfogatra (termék: edző)

–

–

–



Edző

teljes fényezésre

részleges fényezésre

–

–



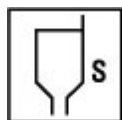
Fazékidő

–



Hígító

–



Szórás viszkozitás

Felsőtartályos szórópisztoly

Airmix / Airless

–

–



Felhordási mód

Felhordási mód

Edző

Nyomás (bar)

Fúvóka (mm)

Rétegszám

Hígítás

–

–

–

–

–

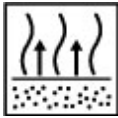
–

Version: h 4/0508

Jelen adatlap tájékoztatásul szolgál! Az adatok ismereteink szerint megfelelnek a technika jelenlegi állásának és a termékeink gyártása során szerzett, sokéves tapasztalatokon alapulnak. A fentiek nem mentesítik a felhasználót az alól, hogy szakszerűen megvizsgálja termékeink alkalmasságát és felhasználását a tervezett felhasználás céljára, a mindenkori tárgyi feltételek között. Figyelembe kell venni a biztonsági adatlapokat és a csomagoláson lévő figyelmeztetéseket. Fenntartjuk a jogot, hogy az információk tartalmát, előzetes bejelentés vagy aktualizálási kötelezettség nélkül, bármikor megváltoztassuk és kiegészítsük.

MIPA SE · Am Oberen Moos 1 · D-84051 Essenbach · Tel.: +49(0)87 03/922-0 · Fax: +49(0)87 03/922-100

MIPA Hungária Kft · H-8000 Székesfehérvár, Zsurló utca 2 · Tel. 36 (22) 514-510 · Fax. 36 (22) 514-514 info@mipahungaria.hu, www.mipahungaria.hu



Szellőztetés

–

Száraz rétegvastagság

–



Száradási idő

Tárgyhőmérséklet	Porszárás	Érintésre száraz	Szerelhető	Csiszolható	Átvonható
–	–	–	–	–	–

Megjegyzés

Tárolhatóság: –

VOC szabályozás: EU határérték erre a termékre (kategória B/a): 200 g/l
Ez a termék maximum 188 g/l VOC-t tartalmaz. [1,57 lbs/gal]

Felhasználási feltételek: –

Felhasználási utasítások: Felhordási módszer:

Kézzel: Hordja fel a terméket nedves csiszoló gypjával (Scotchbrite) vagy szivaccsal egyenletes, körkörös mozdulatokkal, enyhe nyomással. Egyenletesen oszlassa el a javított felület szélein is és mossa le végül egy nedves szivaccsal.

Géppel: Finom csiszolószivaccsal vigye fel, alacsony sebességgel. Egyenletesen oszlassa el a javított felületen, mossa le végül egy nedves szivaccsal.